



平成27年10月9日

平成27年8月期 決算短信〔日本基準〕(連結)

上場会社名 株式会社ヒト・コミュニケーションズ 上場取引所 東  
 コード番号 3654 URL <http://hitocom-ir.com/ir/>  
 代表者 (役職名)代表取締役社長 (氏名)安井豊明  
 問合せ先責任者 (役職名)取締役経理財務本部長 (氏名)安川徳昭 (TEL) (03)5952-1219  
 定時株主総会開催予定日 平成27年11月27日 配当支払開始予定日 平成27年11月30日  
 有価証券報告書提出予定日 平成27年11月30日  
 決算補足説明資料作成の有無 : 有  
 決算説明会開催の有無 : 有 (機関投資家・アナリスト向け)

(百万円未満切捨て)

1. 平成27年8月期の連結業績(平成26年9月1日～平成27年8月31日)

(1) 連結経営成績

(%表示は対前期増減率)

	売上高		営業利益		経常利益		当期純利益	
	百万円	%	百万円	%	百万円	%	百万円	%
27年8月期	26,312	18.3	2,356	23.6	2,364	23.6	1,295	24.0
26年8月期	22,239	9.5	1,906	14.2	1,913	14.1	1,044	12.2
(注) 包括利益	27年8月期 1,297百万円 (24.3%)		26年8月期 1,043百万円 (12.4%)					

	1株当たり 当期純利益	潜在株式調整後 1株当たり 当期純利益	自己資本 当期純利益率	総資産 経常利益率	売上高 営業利益率
	円 銭	円 銭	%	%	%
27年8月期	144 71	—	20.9	25.0	9.0
26年8月期	116 70	—	19.8	24.3	8.6

(参考) 持分法投資損益 27年8月期 一百万円 26年8月期 一百万円  
 (注) 潜在株式調整後1株当たり当期純利益については、潜在株式が存在しないため記載しておりません。

(2) 連結財政状態

	総資産	純資産	自己資本比率	1株当たり純資産
	百万円	百万円	%	円 銭
27年8月期	10,364	6,727	64.7	749 67
26年8月期	8,585	5,694	66.3	636 28
(参考) 自己資本	27年8月期 6,709百万円		26年8月期 5,694百万円	

(3) 連結キャッシュ・フローの状況

	営業活動による キャッシュ・フロー	投資活動による キャッシュ・フロー	財務活動による キャッシュ・フロー	現金及び現金同等物 期末残高
	百万円	百万円	百万円	百万円
27年8月期	1,625	△285	△156	3,922
26年8月期	1,507	△701	△142	2,652

2. 配当の状況

	年間配当金					配当金総額 (合計)	配当性向 (連結)	純資産 配当率 (連結)
	第1四半期末	第2四半期末	第3四半期末	期末	合計			
	円 銭	円 銭	円 銭	円 銭	円 銭	百万円	%	%
26年8月期	—	11 00	—	11 50	22 50	201	19.3	3.8
27年8月期	—	11 50	—	11 50	23 00	205	15.9	3.3
28年8月期(予想)	—	11 50	—	12 00	23 50		14.5	

3. 平成28年8月期の連結業績予想(平成27年9月1日～平成28年8月31日)

(%表示は、通期は対前期、四半期は対前年同四半期増減率)

	売上高		営業利益		経常利益		親会社株主に帰属 する当期純利益		1株当たり 当期純利益
	百万円	%	百万円	%	百万円	%	百万円	%	円 銭
第2四半期(累計)	13,680	8.9	1,215	19.2	1,217	19.0	686	20.4	76 72
通期	28,500	8.3	2,565	8.8	2,570	8.7	1,450	12.0	162 02

※ 注記事項

(1) 期中における重要な子会社の異動（連結範囲の変更を伴う特定子会社の異動）： 無  
新規 — 社（社名）、除外 — 社（社名）

(注) 特定子会社の異動には該当いたしません。株式会社ティーシーエイ、株式会社ジャッツ及び株式会社WS Sスタッフィングを第1四半期連結会計期間より連結子会社としております。

(2) 会計方針の変更・会計上の見積りの変更・修正再表示

- ① 会計基準等の改正に伴う会計方針の変更 : 無
- ② ①以外の会計方針の変更 : 無
- ③ 会計上の見積りの変更 : 無
- ④ 修正再表示 : 無

(3) 発行済株式数（普通株式）

- ① 期末発行済株式数（自己株式を含む）
- ② 期末自己株式数
- ③ 期中平均株式数

27年8月期	8,950,000株	26年8月期	8,950,000株
27年8月期	292株	26年8月期	292株
27年8月期	8,949,708株	26年8月期	8,949,708株

※ 監査手続の実施状況に関する表示

この決算短信は、金融商品取引法に基づく監査手続の対象外であり、この決算短信の開示時点において、金融商品取引法に基づく連結財務諸表の監査手続は終了していません。

※ 業績予想の適切な利用に関する説明、その他特記事項

1. 本資料に記載されている業績見通し等の将来に関する記述は、当社が現在入手している情報及び合理的であると判断する一定の前提に基づいており、実際の業績等は様々な要因により大きく異なる可能性があります。業績予想の前提となる条件及び業績予想のご利用にあたっての注意事項等については、添付資料2ページ「1. 経営成績・財政状態に関する分析（1）経営成績に関する分析」をご覧ください。
2. 決算補足説明資料は、作成後当社ホームページに速やかに掲載いたします。

## ○添付資料の目次

1. 経営成績・財政状態に関する分析	2
(1) 経営成績に関する分析	2
(2) 財政状態に関する分析	5
(3) 利益配分に関する基本方針及び当期・次期の配当	6
(4) 事業等のリスク	7
2. 企業集団の状況	8
3. 経営方針	11
(1) 会社の経営の基本方針	11
(2) 目標とする経営指標	11
(3) 中長期的な会社の経営戦略	12
(4) 会社の対処すべき課題	12
4. 会計基準の選択に関する基本的な考え方	13
5. 連結財務諸表	14
(1) 連結貸借対照表	14
(2) 連結損益計算書及び連結包括利益計算書	16
(3) 連結株主資本等変動計算書	18
(4) 連結キャッシュ・フロー計算書	19
(5) 連結財務諸表に関する注記事項	21
(継続企業の前提に関する注記)	21
(連結財務諸表作成のための基本となる重要な事項)	21
(未適用の会計基準等)	23
(連結貸借対照表関係)	23
(連結損益計算書関係)	24
(連結包括利益計算書関係)	25
(連結株主資本等変動計算書関係)	25
(連結キャッシュ・フロー計算書関係)	27
(セグメント情報等)	28
(1株当たり情報)	31
(重要な後発事象)	31
6. その他	32
(1) 役員の変動	32

## 1. 経営成績・財政状態に関する分析

### (1) 経営成績に関する分析

当連結会計年度におけるわが国経済は、政府の経済対策や金融政策等により、雇用・所得環境の改善傾向が継続していることから、個人消費は底堅く推移し、各種政策等の効果により企業収益にも改善の動きが継続していることもあり、景気は緩やかな回復基調で推移いたしました。

当社グループが属する営業支援系アウトソーシング業界においては、雇用関連の各種指標の持続的な改善により、小売・サービス分野における人手不足は深刻化している一方で、企業の人材採用意欲は依然旺盛であることから、当社グループが提供する各種人材サービスに対するニーズは引き続き堅調に推移いたしました。

このような環境のもと、当社グループは取扱商材分野を家電、ブロードバンド、モバイル、ストアサービス、観光、コールセンター他の6区分<sup>(注1)</sup>、<sup>(注2)</sup>、<sup>(注3)</sup>に分類しており、従来中心としていた家電分野、ブロードバンド分野、モバイル分野に加え、ストアサービス分野、観光分野、コールセンター他分野の営業強化により、すべての取扱商材分野をバランスよく成長させることでポートフォリオを充実させ、繁閑や商材のライフサイクルによる影響を最小限にとどめて経営基盤の安定を図っております。

家電分野におきましては、冷蔵庫、洗濯機、エアコンといった白物家電の販売が平成26年4月の消費税増税後の需要減少の影響が一巡し、第3四半期連結会計期間に引き続き好調に推移したほか、調理家電、理美容家電等においても、省エネ・健康志向の高まりを受けて引き続き高付加価値商品の販売が好調に推移するなど、消費者との接点を担う販売員に対する需要は高まっております。

ブロードバンド分野におきましては、平成27年6月末時点の国内のブロードバンドサービスの契約数が1億3,506万件（前年同月比141.9%<sup>(注4)</sup>）、そのうち平成27年6月末時点のF T T Hアクセスサービス（光ファイバーによる家庭向けのデータ通信サービス）の契約数は2,704万件（前年同月比105.2%<sup>(注4)</sup>）となっており、当社グループが主たるマーケットとする光回線市場についても、契約数の増加が継続している状況であります。一方で一部通信事業者による光回線の卸売サービスが開始されたことから、新規参入事業者も含めて当該分野における専門性の高い販売員に対する需要は底堅く推移しております。

モバイル分野におきましては、平成27年4月から平成27年7月までの累計で、スマートフォン等の携帯電話の国内出荷台数については720.5万台（前年同月比112.3%<sup>(注5)</sup>）と前年同月比を上回っており、またスマートフォンと連携したウェアラブル端末の新商品の販売、タブレットP Cの販売増加を背景とした次世代高速無線通信への契約加入の需要も相まって、当該分野における販売支援に対する需要は高い状況が続いております。

観光分野におきましては、中近東・欧州の情勢不安に加え、円安基調の継続により海外旅行が伸び悩んだものの、国内旅行については北陸新幹線の開業等を背景に需要が底堅く、平成27年7月分の主要旅行業者の旅行取扱額総額は5,708億円（前年同月比100.2%<sup>(注6)</sup>）と前年を上回る需要を維持しております。また、東南アジア諸国のビザ発給要件の緩和や消費税免税制度の拡充もあり、平成27年の訪日外国人旅行者数は過去最高を記録した平成26年の数値を上回る人数で推移しており、訪日外国人旅行者に対する通訳ガイド、販売支援、多言語対応等のニーズは急速に高まっております。

このようなマーケット状況のもと、当社グループは「付加価値ビジネスの創造と追求」を合言葉に、アウトソーシングサービスを牽引するリーディングカンパニーとして、クライアントのニーズに成果で応える「成果追求型営業支援」の実践を継続いたしました。

その実践として、既存の家電分野、ブロードバンド分野、モバイル分野の販売受託事務局の収益改善に取り組むとともに、前連結会計年度に引き続きセールスプロモーション提案の強化、ストアサービス分野及び観光分野の営業強化に注力いたしました。その取り組みとしてストアサービス分野においては、食品・コスメティック・ファッション販売等における人材ビジネスへの取り組みを強化し、観光分野においては、関東及び東北エリアを基盤とする観光人材サービス会社である株式会社ジャッツを子会社化し営業基盤の強化を図りました。また、増加する訪日外国人旅行者への対応力強化のため、多言語コールセンター、商業施設等における免税カウンターの一括運営受託の開始、外国人人材サービスの専門部署新設等の施策を実施いたしました。

その結果、当連結会計年度の売上高は26,312,436千円（前年同期比18.3%増）となりました。また、販売費及び一般管理費においては、当社認知度向上のために広告宣伝費を投下したほか、スタッフ確保のため募集費を積極的に投下した結果、営業利益は2,356,824千円（前年同期比23.6%増）、経常利益は2,364,694千円（前年同期比23.6%増）、当期純利益は1,295,129千円（前年同期比24.0%増）となりました。

セグメント別の業績は、次の通りであります。

（アウトソーシング事業）

アウトソーシング事業におきましては、家電分野、ブロードバンド分野及びモバイル分野を中心とした販売受託事務局<sup>(注7)</sup>の受注に向けた提案及び収益改善を継続するとともに、セールスプロモーション提案によるキャンペーン受注の獲得及びストアサービス分野・コールセンター他分野における営業アウトソーシングの受注強化に取り組み、新たな成長の柱の育成に注力いたしました。

上記取り組みにより、全国においてウェアラブル端末の販売を業務内容とする販売受託事務局を新規に受注したほか、北海道、東北エリア全域において、モバイル端末の販売支援を行うラウンダー業務の案件を受注いたしました。また光回線の卸売サービスの開始に伴い、大手通信事業者よりブロードバンドサービスの販売支援を業務内容とする販売受託事務局を受注いたしました。

その結果、当連結会計年度の売上高は17,836,947千円（前年同期比10.9%増）、営業利益は2,049,886千円（前年同期比29.2%増）となりました。

（人材派遣事業）

人材派遣事業におきましては、観光分野、ストアサービス分野を中心に、幅広い取引先からの案件の新規受注獲得に取り組みました。観光分野におきましては、新たに第1四半期連結会計期間より連結子会社となった株式会社ティーシーエイ、株式会社ジャッツが売上高の増加に寄与したほか、新規領域である展示会、コンベンション、スポーツイベント運営等の案件受注が増加しました。また、ストアサービス分野におきましては、食品・コスメティック・ファッション販売等における人材派遣案件の受注が増加したほか、大手GMS・食品スーパーにおける新規出店等による需要拡大に伴い、レジ業務、生鮮技師、オール電化・住宅リフォームの販売受付等幅広い職種での人材派遣案件の受注も増加いたしました。

その結果、当連結会計年度の売上高は8,283,305千円（前年同期比35.5%増）、営業利益は300,372千円（前年同期比13.0%減）となりました。

（その他）

その他におきましては、ブロードバンド分野において、東日本・西日本両エリアで販売教育研修の案件を前連結会計年度に引き続き受注いたしました。また、第1四半期連結会計期間より連結子会社となった株式会社ティーシーエイが売上高の増加に寄与いたしました。

その結果、当連結会計年度の売上高は192,183千円（前年同期比324.4%増）、営業利益は24,947千円（前連結会計年度は6,799千円の営業損失）となりました。

- (注) 1 当社グループは、第1四半期連結会計期間より、取扱商材分野別の売上高において従来の「コールセンター他」分野に区分していた観光市場における人材サービスに関する売上高を「観光」分野として独立させ表記しております。
- 2 アウトソーシング事業における主要な取扱商材分野とその業務内容は以下のとおりです。

取扱商材分野	業務内容
家電	・デジタル家電（大型薄型テレビ、デジタルレコーダー、タブレット端末等）の販売 ・生活・家事家電（エアコン、冷蔵庫、洗濯機等）の販売
ブロードバンド	・固定通信回線（光回線等）への加入促進業務 ・インターネットサービスプロバイダーへの加入促進業務
モバイル	・携帯電話、高機能携帯端末（スマートフォン等）の販売 ・次世代高速無線通信への加入促進業務
ストアサービス	・生鮮食料品やコスメティック・ファッションの販売 ・カードの加入促進業務等
観光	・バスガイド業務 ・展示会、コンベンション、スポーツイベント運営業務 他
コールセンター他	・各種受付コールセンター業務 ・訪日外国人向け多言語コールセンター、免税カウンター ・流通、小売サービスセンター業務 他

- 3 人材派遣事業における主要な取扱商材分野とその業務内容は以下のとおりです。

取扱商材分野	業務内容
家電	・デジタル家電（大型薄型テレビ、デジタルレコーダー、タブレット端末等）の販売 ・生活・家事家電（エアコン、冷蔵庫、洗濯機等）の販売
ブロードバンド	・通信回線獲得アウトバウンド
モバイル	・携帯電話、高機能携帯端末（スマートフォン等）の販売 ・次世代高速無線通信への加入促進業務
ストアサービス	・生鮮食料品やコスメティック・ファッションの販売 ・金融、カードビジネス窓口案内、カード会員の獲得
観光	・国内旅行・海外旅行添乗業務、バスガイド業務 ・展示会、コンベンション、スポーツイベント運営業務 他
コールセンター他	・コールセンター業務 ・品出し、流通バックヤード業務 ・営業事務、貿易事務、経理事務 他

- 4 （出典）：総務省「電気通信サービスの契約数及びシェアに関する四半期データの公表（平成27年度第1四半期（6月末）」より

- 5 （出典）：（社）電子情報技術産業協会「移動電話国内出荷実績」（平成27年7月）より

- 6 （出典）：観光庁「主要旅行業者の旅行取扱状況速報」（平成27年7月）より

7 当社グループは、アウトソーシング事業においてブロードバンド商材及びモバイル商材等を販売する際に、クライアントの課題・施策を共有し、解決するために「販売受託事務局（ヒト・コミュニケーションズ事務局）」をクライアントごとに設置しております。当該事務局は、クライアントとの交渉窓口や販売施策の立案等を行う事務局長の下、各売場にてスタッフへの指示命令を行うディレクターを配置し、インターネットや固定通信事業等に精通したスタッフから組成されています。各販売受託事務局は、スタッフの採用、研修制度の構築、販売カリキュラムの作成、販売現場のラウンディング（巡回）、クライアントへの販売状況のフィードバック等、商品を販売する一連の業務を行っております。

それによりクライアントは、スタッフの管理負担及び教育負担の軽減が図れ、販売現場とマーケティング機能を分離することによる効率化等のメリットを享受することができ、クライアントの業績の向上につながっているものと考えております。

なお、当連結会計年度における取扱商材分野別の売上高の概況は以下のとおりであります。

(a) 家電

家電分野におきましては、商戦期のキャンペーン案件の獲得に向けた営業活動を実施した結果、デジタル家電の販売を中心に満遍なくキャンペーン案件の受注が好調に推移し、主要なクライアントである総合家電メーカーにつきましても、常勤稼働の人材派遣案件の受注が回復いたしました。また、パソコンの販売支援を業務内容とする販売受託事務局を新たに受注いたしました。

その結果、当連結会計年度の売上高は3,792,279千円（前年同期比25.5%増）となりました。

(b) ブロードバンド

ブロードバンド分野におきましては、既存の販売受託事務局における収益改善に取り組むとともに全国各地において販売受託事務局の新規獲得に向けた提案営業、契約条件の改善に向けた条件交渉を実施いたしました。

上記取り組みにより、埼玉地区において販売受託事務局の受注規模が拡大したほか、光回線の卸売サービスの開始に伴い、大手通信事業者よりブロードバンドサービスの販売支援を業務内容とする販売受託事務局を受注いたしました。

その結果、当連結会計年度の売上高は10,774,170千円（前年同期比2.3%増）となりました。

(c) モバイル

モバイル分野におきましては、セールスプロモーション営業部と連携し商戦期のキャンペーン案件の受注に向けた営業活動を強化いたしました。

その結果、全国においてウェアラブル端末の販売を業務内容とする販売受託事務局を新規に受注したほか、北海道、東北エリア全域において、モバイル端末の販売支援を行うラウンダー業務の案件を受注いたしました。常勤の人材派遣契約における案件の受注規模の縮小による売上高の減少を補うことができませんでした。

その結果、当連結会計年度の売上高は4,710,087千円（前年同期比5.5%減）となりました。

(d) ストアサービス

ストアサービス分野におきましては、新規顧客に対する営業強化によりサービス取扱商材の拡大を図った結果、食品・コスメティック・ファッション販売等における案件の受注が増加いたしました。また、大手GMS・食品スーパーにおける新規出店等による需要拡大に伴い、レジ業務、生鮮技師、オール電化・住宅リフォームの販売受付等幅広い職種での人材派遣案件の受注も増加いたしました。

その結果、当連結会計年度の売上高は1,341,129千円（前年同期比37.8%増）となりました。

(e) 観光

観光分野におきましては、中近東・欧州の情勢不安に加え、円安基調が継続したことから、海外旅行向けの添乗員派遣が伸び悩んだものの、当社グループ拠点網の活用、子会社との営業情報共有等の事業シナジーにより、新規領域である展示会、コンベンション、スポーツイベント運営等の案件受注が増加いたしました。

また、第1四半期連結会計期間より連結子会社化した株式会社ティーシーエイ、株式会社ジャッツが売上高の増加に寄与いたしました。

その結果、当連結会計年度の売上高は3,028,650千円（前年同期比218.2%増）となりました。

(f) コールセンター他

コールセンター他分野におきましては、コールセンター市場において、前連結会計年度に引き続き大手通信会社からの案件受注が好調に推移いたしました。また、増加する訪日外国人旅行者の取り込みを強化する流通各社に対して、多言語コールセンター及び免税カウンターの運営受託に向けた提案営業を実施した結果、首都圏エリアにおいて免税カウンター運営の大型案件を受注いたしました。

その結果、当連結会計年度の売上高は2,666,119千円（前年同期比49.7%増）となりました。

次期の見通しにつきましては、次のとおりであります。

当社グループは「変化対応と付加価値ビジネスの創造と追求」を合言葉に、単なる人材サービスの提供ではなく、マーケティングパートナーとしてクライアントのニーズに成果で応える「成果追求型営業支援」の実践を引き続き継続してまいります。

アウトソーシング事業に関しまして、従来の家電分野、ブロードバンド分野、モバイル分野を中心とした販売受託事務局の全国展開を継続するとともに、ストアサービス、観光、コールセンター他分野においても既存クライアントに対する提案営業を強化し、販売受託事務局案件の受注獲得に取り組んでまいります。また、当社グループの拠点網の活用や子会社との営業情報共有等の事業シナジーにより、免税カウンター運営事業、多言語対応コールセンター、国際的な展示会、コンベンション、スポーツイベント運営等への提案営業に注力し、増加する訪日外国人需要への対応力を強化してまいります。

人材派遣事業に関しましては、スタッフの確保に努めるとともに研修制度の更なる充実により、スタッフの質的、量的な充実を図り、ストアサービス分野、観光分野、コールセンター他分野を中心に展開してまいります。ストアサービス分野においては前連結会計年度に引き続き、雇用環境の改善に伴い人手不足が深刻化している大手GMSS・食品スーパー等を中心に幅広い職種における受注拡大、観光分野においては国内外への添乗・ガイド業務に加え、増加する訪日外国人旅行者の対応力強化のため、外国人人材サービスの営業推進並びに国際的な展示会、コンベンション、スポーツイベントの運営等の人材サービス提供に注力してまいります。

その他に関しましては、従来の教育研修への取り組みに加え、新規領域への取り組みも継続してまいります。

拠点網の整備につきましては、当社グループ内での拠点統合を推進することで事業シナジーの最大化を図るほか、当社グループの拠点が無いエリアにおいても、スタッフの登録機能に特化した登録センターの設置を検討してまいります。

この結果、次期の見通しといたしましては、売上高28,500百万円、営業利益2,565百万円、経常利益2,570百万円、親会社株主に帰属する当期純利益1,450百万円を見込んでおります。

## (2) 財政状態に関する分析

### ① 資産、負債及び純資産の状況

#### (資産)

当連結会計年度末の総資産の残高は、前連結会計年度末に比較して1,778,632千円増加して、10,364,094千円(前連結会計年度末比20.7%増)となりました。

流動資産の残高は、前連結会計年度末に比較して1,824,608千円増加して、7,542,479千円となりました。主な要因は、現金及び預金の増加1,269,939千円、売掛金の増加416,695千円(うち、新規連結子会社による影響額209,588千円)等があったことによるものであります。

また、固定資産の残高は、前連結会計年度末に比較して45,975千円減少して、2,821,615千円となりました。主な要因は、のれんの増加342,462千円、関係会社株式の減少246,040千円及び関係会社長期貸付金の減少170,544千円等の連結範囲の変更に伴う連結処理による増減のほか、敷金及び保証金の増加35,971千円等があったことによるものであります。

#### (負債)

当連結会計年度末の総負債の残高は、前連結会計年度末に比較して745,211千円増加して、3,636,137千円(前連結会計年度末比25.8%増)となりました。

流動負債の残高は、前連結会計年度末に比較して741,293千円増加して、3,458,921千円となりました。主な要因は、未払消費税等の増加155,308千円、未払法人税等の増加83,386千円、未払金の増加469,858千円等があったことによるものであります。

また、固定負債の残高は、前連結会計年度末に比較して3,917千円増加して、177,215千円となりました。主な要因は、退職給付に係る負債の増加7,584千円等があったことによるものであります。

#### (純資産)

当連結会計年度末の純資産の残高は、前連結会計年度末に比較して1,033,421千円増加して、6,727,957千円(前連結会計年度末比18.1%増)となりました。主な要因は、当期純利益の計上による利益剰余金の増加1,295,129千円がりましたが、剰余金の配当による利益剰余金の減少205,843千円等があったことによるものであります。

## ② キャッシュ・フローの状況

当連結会計年度における現金及び現金同等物（以下、「資金」という）は、前連結会計年度末に比較して1,269,939千円増加して、3,922,822千円（前年同期比47.9%増）となりました。当連結会計年度におけるキャッシュ・フローは以下のとおりであります。

（営業活動によるキャッシュ・フロー）

営業活動の結果、得られた資金は1,625,554千円（前年同期は1,507,868千円の収入）となりました。これは主に税金等調整前当期純利益2,303,041千円、営業債務の増加217,526千円がありましたが、法人税等の支払927,819千円等があったことによるものであります。

（投資活動によるキャッシュ・フロー）

投資活動の結果、支出した資金は285,762千円（前年同期は701,490千円の支出）となりました。これは主に投資有価証券の取得226,095千円、連結の範囲の変更を伴う子会社株式の取得84,190千円、貸付による支出30,000千円等があったことによるものであります。

（財務活動によるキャッシュ・フロー）

財務活動の結果、支出した資金は156,052千円（前年同期は142,318千円の支出）となりました。これは短期借入金の純増額50,000千円、配当金の支払による支出206,052千円があったことによるものであります。

（参考） キャッシュ・フロー関連指標の推移

	平成25年8月期	平成26年8月期	平成27年8月期
自己資本比率（%）	67.9	66.3	64.7
時価ベースの自己資本比率（%）	146.9	197.2	195.7
キャッシュ・フロー対有利子負債比率（年）	0.1	0.1	0.1
インタレスト・ガバレッジ・レシオ（倍）	380.4	937.3	804.5

自己資本比率：自己資本／総資産

時価ベースの自己資本比率：株式時価総額／総資産

キャッシュ・フロー対有利子負債比率：有利子負債／キャッシュ・フロー

インタレスト・ガバレッジ・レシオ：キャッシュ・フロー／利払い

（注1） いずれも連結ベースの財務数値により計算しております。

（注2） 株式時価総額は自己株式を除く発行済株式数をベースに計算しております。

（注3） キャッシュ・フローは、連結キャッシュ・フロー計算書の「営業活動によるキャッシュ・フロー」を使用しております。

（注4） 有利子負債は、連結貸借対照表に計上されている負債のうち、利子を支払っているすべての負債を対象としております。また、利払いにつきましては、連結キャッシュ・フロー計算書の「利息の支払額」を使用しております。

## （3） 利益配分に関する基本方針及び当期・次期の配当

当社グループは、企業価値を継続的に拡大し、株主様への利益還元を行うことを重要な経営課題と認識しております。

配当政策の基本方針としては、毎期の業績、財政状況を勘案しつつ、将来の事業拡大のために必要な内部留保とのバランスを図りながら配当による株主への利益還元を安定的かつ継続的に実施する方針であります。

上記の方針を踏まえまして、当期の期末配当金につきましては、当社グループの財務状況と株主様への利益還元を総合的に勘案し、中間配当金として1株あたり11.5円、期末配当金として1株あたり11.5円とし、配当性向15.9%を予定しております。

また、次期の配当金につきましては、中間配当金として1株あたり11.5円、期末配当金として1株あたり12.0円とし、配当性向14.5%を予定しております。



## (4) 事業等のリスク

当社グループの事業活動その他に関するリスクについて、投資家の判断に重要な影響を及ぼす可能性のある事項には、以下のようなものがあります。ただし、これらは当社グループに関するすべてのリスクを網羅したのではなく、記載された事項以外の予見しがたいリスクも存在します。当社グループの事業、業績及び財政状態は、かかるリスク要因のいずれによっても著しい悪影響を受ける可能性があります。なお、本文中における将来に関する事項は、本決算短信発表日（平成27年10月9日）現在において当社グループが判断したものであります。

## ① 特定の業務分野への依存について

当社グループの平成27年8月期における、全売上に対するブロードバンド分野の売上構成比率は、40.9%と構成比が高くなっております。今後、ブロードバンド分野に過度に依存することがないよう家電分野、モバイル分野の拡充を中心に、他分野への事業展開にも注力してまいります。技術革新等により現在のブロードバンドサービスの需要が大幅に縮小した場合には、当社グループの業績に影響を受ける可能性があります。

## ② 特定の取引先への依存について

当連結会計年度の主な相手先別の販売実績及び当該販売実績の総販売実績に対する割合は次のとおりであります。

相手先	前連結会計年度 (自 平成25年9月1日 至 平成26年8月31日)		当連結会計年度 (自 平成26年9月1日 至 平成27年8月31日)	
	金額(千円)	割合(%)	金額(千円)	割合(%)
ソフトバンク株式会社(注)2	3,350,750	15.1	4,050,449	15.4
東日本電信電話株式会社	4,513,568	20.3	2,502,019	9.5

(注) 1 上記の金額には消費税等は含まれておりません。

2 ソフトバンクモバイル株式会社は、平成27年4月1日に、ソフトバンクBB株式会社、ソフトバンクテレコム株式会社、ワイモバイル株式会社の3社を吸収合併し、平成27年7月1日よりソフトバンク株式会社に商号変更されております。ソフトバンク株式会社(旧 ソフトバンクモバイル株式会社)の売上高には、ソフトバンクBB株式会社、ソフトバンクテレコム株式会社及びワイモバイル株式会社の売上高を含めて記載しております。

当社グループのNTTグループ各社(東日本電信電話株式会社、NTTコミュニケーションズ株式会社他計28社)への売上構成比率は、平成27年8月期において37.1%と構成比が高くなっております。

これは、(a) 今後想定されるエレクトロニクスと通信事業との融合を見据え、当該企業グループの主要事業である通信分野において積極的に事業展開していること、(b) 当該企業グループからの受注が固定通信回線の販売業務、コールセンター業務、外訪営業と多岐にわたることによるものであります。

当社グループといたしましては、当該企業グループとの取引関係をより強固にし、エレクトロニクスと通信事業の融合に対応していくことが当社の業容拡大に大きく寄与するものと考えておりますが、当該企業グループの動向(経営方針の大幅な変更、財務状況の著しい悪化等)が当社グループの業績に影響を与える可能性があります。

## ③ スタッフの確保について

当社グループの事業における重要な要素の一つは優秀なスタッフの確保であります。現在、登録機能に特化した拠点の開設の推進、友人紹介キャンペーンなどのインセンティブ支払による人材の確保など各種施策を実施しておりますが、今後雇用情勢の変化などによりクライアントニーズに適合した優秀な人材が確保できない場合には、当社グループの業績に影響を与える可能性があります。

## ④ 事業の許認可について

当社グループは、厚生労働大臣の許可を受け、一般労働者派遣事業及び有料職業紹介事業を行っております。一般労働者派遣事業は、労働者派遣事業の適正な運営の確保及び派遣労働者の就業条件の整備等に関する法律(以下、「労働者派遣法」と記載します。)において派遣元事業主が欠格事由に該当したり、法令違反に該当した場合には、

事業許可の取り消しもしくは業務停止を命じられる旨が規定されております。また、有料職業紹介事業についても職業安定法に基づき、同様に処分がなされる旨が規定されております。

当社グループは、社員教育や内部監査室によるモニタリングにより、法令違反の未然防止に努めておりますが、当社グループもしくは従業員による重大な法令違反が発生し、事業許可の取り消しや業務停止が命じられた場合には、当社グループの業績に影響を与える可能性があります。

#### ⑤ 法的規制について

当社グループの行う事業に適用される労働基準法、労働者派遣法、職業安定法、労働者災害補償保険法、健康保険法及び厚生年金保険法その他関連法令は、労働市場を取り巻く社会情勢の変化に応じて改正または解釈の変更が行われる可能性があります。労働者派遣法につきましては、平成27年9月30日に改正労働者派遣法が施行されたことにより、すべての派遣労働者に対して派遣先事業所単位及び派遣労働者個人単位の2つの点につき3年の期間制限が適用となったこと等の改正が盛り込まれております。当社グループといたしましては、かかる法改正の動向を注視し、適宜適切に対応しております。しかしながら、労働者派遣法の法改正等の内容に適切に対応できなかった場合には、当社グループの業績に影響を及ぼす可能性があります。

また、法改正または解釈の変更への対応のため、当社グループ管理システムに対する重大な改修が必要となり、予期し得ないコスト支出等が発生した場合、当社グループの業績に影響を及ぼす可能性があります。

#### ⑥ 競合について

当社グループが行うアウトソーシング事業及び人材派遣事業については、既に入場している会社を含めて競合会社が多数存在しております。当社グループといたしましては、単に人材を提供するのではなく、販売促進やマーケティングなどでクライアント企業の戦略的パートナーとなるべく「成果追求型営業支援企業」として事業を展開し、競合会社との差別化を図ってまいります。競争がさらに激化した場合、当社グループの業績に影響を与える可能性があります。

#### ⑦ 個人情報の管理について

当社グループの事業においては、スタッフ情報や消費者情報などの個人情報に接する機会が生じるため、その取り扱いについては、平成17年4月に施行された「個人情報の保護に関する法律」を踏まえ、十分な管理体制を構築するよう取り組んでおります。具体的には、平成18年12月に財団法人日本情報処理開発協会が認定するプライバシーマークを取得し（平成26年12月19日更新）、また、社内勉強会や全社会議での啓蒙、内部監査によるモニタリングにより情報管理の強化を推進しております。更に、平成28年1月より本格的に施行されるマイナンバー制度（社会保障・税番号制度）につきましても、システム導入、社内勉強会の開催等による対応を実施してまいります。

しかしながら、何らかの原因により個人情報が外部に漏洩するような事態が発生した場合には、当社グループに対する社会的信用の失墜による売上の減少や、個人情報の漏洩による損害に対する賠償を請求されることも考えられ、当社グループの業績に影響を及ぼす可能性があります。

## 2. 企業集団の状況

当社グループ（当社及び当社の関係会社）は、当社及び連結子会社（株式会社ボイスエンタープライズ、株式会社ティーシーエイ、株式会社ジャッツ、株式会社WS Sスタッフィング）、非連結子会社（人可夢商務諮詢（上海）有限公司）の計6社で構成され、「成果追求型営業支援企業」として、アウトソーシング事業、人材派遣事業を主要な事業として行っております。

当社グループの事業における当社及び関係会社の位置付け及びセグメントとの関連は、次のとおりであります。なお、以下に示す区分は、セグメントと同一の区分であります。

### (1) アウトソーシング事業

業務委託契約に基づいたアウトソーシング事業では、メーカーや通信キャリア等から一連の業務全体を受託（業務請負）しております。具体的には、販売戦略の企画立案、マーケティング、販売体制の構築、人員の手配、教育研修、接客販売業務、販売管理、スタッフ管理、顧客ニーズのフィードバックです。

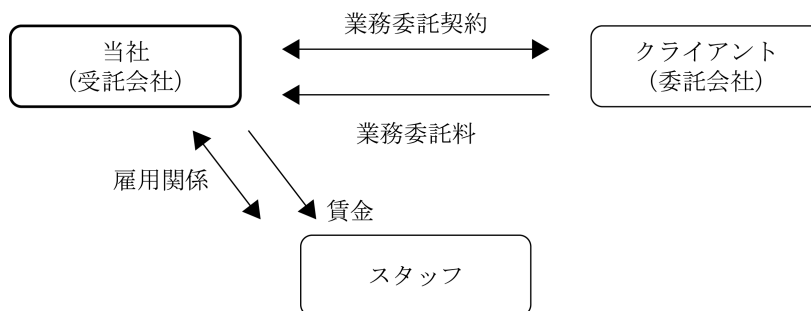
アウトソーシング事業につきましては、当社、株式会社ティーシーエイ、株式会社ジャッツ及び株式会社WS Sスタッフィングが行っております。

当該事業における主要な取扱商材分野とその業務内容につきましては、「1. 経営成績・財政状態に関する分析 (1) 経営成績に関する分析 (注) 2」をご参照ください。

(業務請負とは)

業務請負とは、請負業者(受託会社)が、委託会社から受託した業務を遂行することを指します。人材派遣との違いは、委託会社と労働者の間に指揮命令関係が生じない点にあります。なお、当社は業務委託契約に基づき委託会社から請負料金を受領し、スタッフに対しては雇用契約に基づく人件費の支払を行っております。請負料金については、見積工数より積算した金額を提示し、委託会社との交渉により決定しております。

当社(受託会社)とスタッフ、クライアント(委託会社)の関係は次の図のようになります。



(当社グループのアウトソーシング事業の特徴 — 成果追求型の営業支援)

当社グループはクライアントの業績向上に貢献することを目的として業務の提供を行っており、それを当社グループでは「成果追求型の営業支援」と呼んでおります。具体的には、当社グループは以下の2つの業務を行うことにより、クライアントの営業を支援しております。

- ①販売の企画立案から販売体制の構築、販売後の顧客ニーズのフィードバックまでの一連の営業サポート業務
- ②当社研修により専門知識を備えたスタッフによる接客販売業務

また、成果追求型の営業支援を支える当社の体制として、(i) 販売受託事務局の設置及び「仮想店舗」をはじめとする充実した(ii) 教育・研修制度が挙げられます。

(i) 販売受託事務局

当社グループは、アウトソーシング事業において、ブロードバンド及びモバイル商材等を販売する際に、クライアントの課題・施策を共有し、解決するために「販売受託事務局(ヒト・コミュニケーションズ事務局)」をクライアントごとに設置しております。当該事務局は、クライアントとの交渉窓口や販売施策の立案等を行う事務局長の下、各売場にてスタッフへの指示命令を行うディレクターを配置し、インターネットや固定通信事業等に精通したスタッフから組成されています。各販売受託事務局は、スタッフの採用、研修制度の構築、販売カリキュラムの作成、販売現場のラウンディング(巡回)、クライアントへの販売状況のフィードバック等、商品を販売する一連の業務を行っております。

それによりクライアントは、スタッフの管理負担及び教育負担の軽減が図れ、販売現場とマーケティング機能を分離することによる効率化等のメリットを享受することができ、クライアントの業績の向上につながっているものと考えております。

(ii) 教育・研修制度

当社グループではオリジナルの販売カリキュラムの作成、販売研修の実施及び販売や営業の現場についてロールプレイングを通して疑似体験できる「仮想店舗」の設置などスタッフに対する教育・研修制度を充実させております。

この教育・研修制度により、販売や営業の経験がない人材についても、標準化された研修を通じて実践に近い経験を積むことができます。また、就業後についても、経験不足、販売不振に陥りやすい1ヶ月目及び3ヶ月目にフォローアップ研修を実施しており、これが安定した就業実績につながっております。結果的に、クライアントの販売や営業業務の安定化及び収益の安定化に貢献しているものと考えております。

## (2) 人材派遣事業

労働者派遣契約に基づいた人材派遣事業では、メーカー、通信キャリア及びスーパー・GMS<sup>(注)</sup>等へ派遣先ニーズに応じたスタッフを派遣しております。

人材派遣事業につきましては、当社、株式会社ボイスエンタープライズ、株式会社ティーシーエイ、株式会社ジャッツ及び株式会社WSSスタッフニングが行っております。

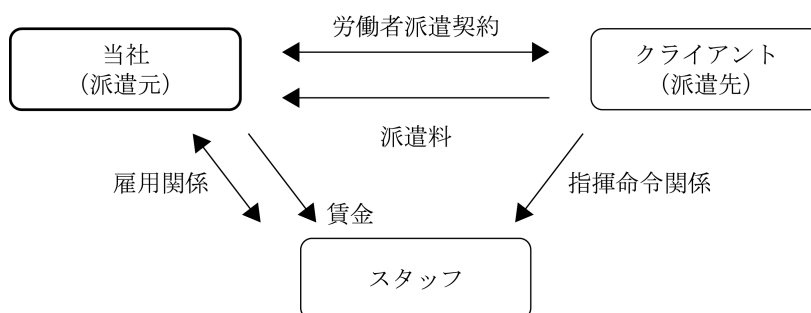
当該事業における主要な取扱商材分野とその業務内容につきましては、「1. 経営成績・財政状態に関する分析 (1) 経営成績に関する分析 (注) 3」をご参照ください。

(注) GMS (ゼネラルマーチャンダイズストア) とは、日常生活に必要な物 (食料品や日用品のみならず、衣料品や家電、家具等を含む) を総合的に扱う、大衆向けの大規模な小売業態を示します。

## (人材派遣とは)

人材派遣とは、派遣元が自己の雇用する労働者を、派遣先の指揮命令のもと、派遣先事業所内で労働に従事させることを指します。直接雇用との違いは、派遣先・派遣元・派遣労働者の三者間の関係であり、雇用契約と指揮命令関係が分かれている点にあります。なお、当社は労働者派遣契約に基づき派遣先より派遣料金を受領し、スタッフに対しては雇用契約に基づく人件費の支払を行っております。派遣料金は人材派遣単価に派遣労働者の稼働時間を乗じて算出しております。

当社 (派遣元) とスタッフ、クライアント (派遣先) の関係は次の図のようになります。



人材派遣事業においても、対象となる業務・顧客層はアウトソーシング事業と重複することが多いことから、アウトソーシング事業で培った販売ノウハウや教育・研修制度を活用し、成果追求型の営業支援を行っております。

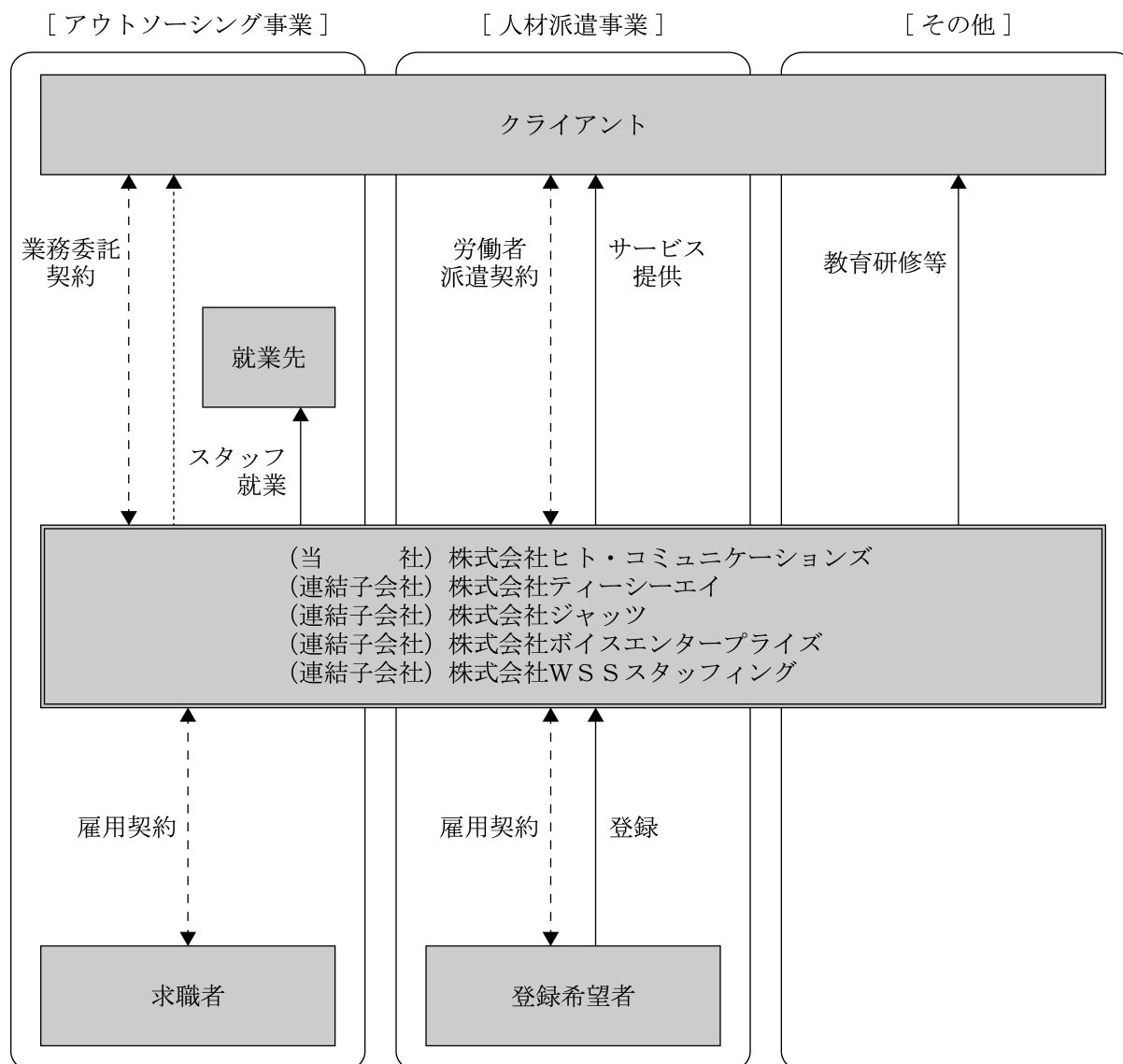
## (3) その他

その他では、メーカー及び通信キャリアに対し、当社グループの持つ接客技術等の販売ノウハウを活かした研修等を実施しております。特に営業正社員向けの研修では、当社グループのオリジナルの研修プログラムに基づき、販売基礎研修を実施しております。また訪問介護サービス、グループホーム経営等の社会福祉サービスを実施しております。

その他につきましては、当社、株式会社ティーシーエイ及び株式会社ジャッツが行っております。

## [事業系統図]

以上述べた事項を事業系統図によって示すと次のとおりであります。



(注) 株式会社ボイスエンタープライズが、海外旅行向け添乗員派遣を主とする人材サービス、株式会社ティーシーエイ及び株式会社ジャッツが国内・海外添乗員派遣を主とする人材サービス、株式会社WS Sスタッフィングが家電量販店向けの販売員派遣を主とする人材サービスを提供しております。

### 3. 経営方針

#### (1) 会社の経営の基本方針

当社グループは、「人材サービス提供による営業支援を事業の中核と捉え、高い付加価値の創造と提供をテーマに人材サービス・営業支援の可能性を追求し続け、お客様の頼れる事業パートナーとして共に成長する企業を目指す」ことを経営理念としております。

具体的には、人材を販売や営業現場に派遣するだけでなく、セールスマーケティング分野における現場の担い手としてセールスプロモーション企画の立案、コンサルティングから人材募集、研修開発、人材育成、調査レポート、販売受託事務局運営、労務管理、成果追求迄を一括して請負う「成果追求型営業支援」を通じてクライアントのマーケティングパートナーとなることを目指しております。

#### (2) 目標とする経営指標

当社グループは、売上高営業利益率を重要な経営指標としております。売上高の増加だけでなく、売上総利益率の改善と継続的な経費削減を実施することにより、将来的には継続的に売上高営業利益率を10%以上にすることを目標としております。

### (3) 中長期的な会社の経営戦略

当社グループは、営業・販売・サービスの分野におけるアウトソーシング事業のリーディングカンパニーとして、刻々と変化する消費動向やメーカー・通信キャリア等クライアントの販売戦略を的確に捉え、本格的な営業・販売分野のアウトソーシング化による需要を取り込むべく、今後も「成果追求型営業支援企業」として事業の成長を目指してまいります。具体的には、「変化対応と付加価値ビジネスの創造と追求」を合言葉に、以下の事業展開を推進していくことにより、生産性の向上、成果追求を始めとしたクライアントのニーズに対応してまいります。

#### ① 販売受託事務局提案の推進

平成27年9月30日に改正労働者派遣法が施行されたことにより、すべての派遣労働者に対して派遣先事業所単位及び派遣労働者個人単位の2つの点につき3年の期間制限が適用となったこと等を踏まえ、引き続き販売受託事務局への移行をはじめとしたアウトソーシング化の提案を継続してまいります。

アウトソーシング化の提案の対象といたしましては、これまでの家電分野、ブロードバンド分野、モバイル分野への販売受託事務局提案の推進に加え、ストアサービス、コールセンター他分野の営業アウトソーシングに領域を広げることにより、安定した事業基盤の構築に努めてまいります。

#### ② セールスプロモーション提案の推進

当社グループが強みとする現場での販売力を生かし、企画力をプラスすることで、従来の人材サービス中心のサービス提供に加え、イベント・キャンペーン等のセールスプロモーション企画・運営を一体で提案することで、取引先・商材・販売チャネルの裾野拡大に取り組んでまいります。

#### ③ 新規クライアント獲得と商材別ポートフォリオの拡充

既存クライアントのみならず新規クライアントの発掘並びに営業強化を図ることで、取引先構造の多様化を推進してまいります。また、ストアサービス分野、コールセンター他分野の営業強化により、特定商材に偏らない充実した商材ポートフォリオを形成し、外部環境の変化に適切に対応してまいります。

#### ④ 関連する人材サービス分野とのシナジーの創造

当社グループは、中長期的に営業・販売・サービスの分野における人材サービスのコングロマリットの形成を目指しており、同分野における事業シナジーを創造しうる領域への新規事業展開、M&A等の取り組みを推進してまいります。

### (4) 会社の対処すべき課題

現在のわが国経済は、雇用情勢について完全失業率が3%台で推移するなど、改善の動きが見られ、所得環境の改善も相まって、景気が着実に回復している状況であります。そこで、今後当社グループといたしましても更なる事業の再構築等を推進していく必要性があり、特に下記の3点を重点課題として取り組んでまいります。

#### ① 稼働スタッフの確保

当社グループの事業を支える重要な要素は、現場業務を担当するスタッフの確保であります。

有効求人倍率、失業率等の雇用関連の各種指標の持続的な改善により、小売・サービス分野における人手不足は深刻化・長期化しており、逼迫した雇用情勢が継続すると見込まれております。

しかしながらその一方で、生産性の向上に貢献しうる即戦力となる人材や専門性の高い人材に対するニーズはますます高まっております。

このニーズに応えるため、当社グループでは登録機能に特化した登録センターの開設を引き続き推進し登録スタッフを確保していくとともに、単に専門知識、経験を有するスタッフを確保するだけでなく、専門知識を有さない未経験者の販売スキルを、効果的な教育研修の実施により経験者レベルまで引き上げ、これらの潜在的労働力を市場に提供することに注力してまいります。

② 従業員の意欲・能力の向上

当社グループは、従業員に期待される役割に対する成果（実績）と職務遂行能力をバランスよく適正に評価していくとともに、当社グループを取り巻く雇用環境等の社会情勢の変化のスピードに対応できる人材を育成する体制を整えることが急務であると考えております。

そのため当社グループでは、社内外の研修等の活用、福利厚生の実施により従業員一人一人のモチベーション及び能力の向上を図ってまいります。

③ 事業領域の拡大

当社グループは、家電分野、ブロードバンド分野、モバイル分野他、幅広い商材分野にて事業を展開することにより、クライアントの幅広いニーズに応えるとともに、経営基盤の安定化を図ってまいりました。

今後は更に、「新規商材分野」、「新規サービス」への事業領域の拡大を行ってまいります。具体的には、「新規商材分野」としては、既存の営業支援と相乗効果の見込まれる観光分野への営業強化を、「新規サービス」としては、増加する訪日外国人旅行者向けのサービスとして多言語コールセンター、免税カウンターの運営受託並びに外国人人材サービスの提案営業を推進してまいります。

4. 会計基準の選択に関する基本的な考え方

当社グループは、連結財務諸表の期間比較可能性及び企業間の比較可能性を考慮し、日本基準を採用しております。

なお、I F R S（国際財務報告基準）の適用につきましては、国内外の諸情勢等を踏まえ、適切に対応していく方針であります。

## 5. 連結財務諸表

## (1) 連結貸借対照表

(単位：千円)

	前連結会計年度 (平成26年8月31日)	当連結会計年度 (平成27年8月31日)
<b>資産の部</b>		
流動資産		
現金及び預金	2,652,882	3,922,822
売掛金	2,911,143	3,327,839
有価証券	—	99,900
前払費用	40,341	52,350
繰延税金資産	83,323	91,896
その他	30,180	47,670
流動資産合計	5,717,871	7,542,479
固定資産		
有形固定資産		
建物	798,851	817,274
減価償却累計額	△149,414	△195,052
建物(純額)	649,436	622,222
工具、器具及び備品	105,130	108,504
減価償却累計額	△86,188	△97,016
工具、器具及び備品(純額)	18,941	11,487
土地	1,272,197	1,272,197
有形固定資産合計	1,940,575	1,905,907
無形固定資産		
のれん	20,866	363,328
ソフトウェア	34,541	28,955
その他	1,882	4,855
無形固定資産合計	57,289	397,139
投資その他の資産		
投資有価証券	256,255	283,786
関係会社株式	※1 246,040	—
関係会社出資金	※1 5,357	※1 5,357
関係会社長期貸付金	170,544	—
敷金及び保証金	112,426	148,397
繰延税金資産	64,435	67,237
その他	14,666	13,789
投資その他の資産合計	869,725	518,568
固定資産合計	2,867,591	2,821,615
資産合計	8,585,462	10,364,094



(単位：千円)

	前連結会計年度 (平成26年8月31日)	当連結会計年度 (平成27年8月31日)
<b>負債の部</b>		
流動負債		
短期借入金	150,000	200,000
未払金	1,331,518	1,801,376
未払費用	37,121	36,177
未払法人税等	542,002	625,389
未払消費税等	425,944	581,253
預り金	95,403	88,739
賞与引当金	70,622	74,364
役員賞与引当金	11,650	13,700
資産除去債務	3,200	2,150
その他	50,166	35,770
流動負債合計	2,717,628	3,458,921
固定負債		
役員退職慰労引当金	69,186	74,947
退職給付に係る負債	21,012	28,596
資産除去債務	22,954	22,504
その他	60,144	51,167
固定負債合計	173,298	177,215
負債合計	2,890,926	3,636,137
<b>純資産の部</b>		
株主資本		
資本金	737,815	737,815
資本剰余金	609,788	609,788
利益剰余金	4,347,575	5,361,588
自己株式	△164	△164
株主資本合計	5,695,015	6,709,028
その他の包括利益累計額		
その他有価証券評価差額金	△479	317
その他の包括利益累計額合計	△479	317
少数株主持分	—	18,611
純資産合計	5,694,536	6,727,957
負債純資産合計	8,585,462	10,364,094

## (2) 連結損益計算書及び連結包括利益計算書

## 連結損益計算書

(単位：千円)

	前連結会計年度 (自 平成25年9月1日 至 平成26年8月31日)	当連結会計年度 (自 平成26年9月1日 至 平成27年8月31日)
売上高	22,239,651	26,312,436
売上原価	17,279,104	20,055,068
売上総利益	4,960,547	6,257,367
販売費及び一般管理費	※1 3,053,839	※1 3,900,543
営業利益	1,906,707	2,356,824
営業外収益		
受取利息	959	733
有価証券利息	2,240	2,506
受取地代家賃	4,080	4,080
雑収入	1,303	3,663
営業外収益合計	8,583	10,983
営業外費用		
支払利息	1,608	2,020
債権売却損	421	443
雑損失	—	649
営業外費用合計	2,030	3,113
経常利益	1,913,260	2,364,694
特別損失		
固定資産除却損	※2 4,250	※2 2,949
減損損失	—	※3 58,000
事務所移転費用	4,544	702
関係会社出資金評価損	21,245	—
特別損失合計	30,039	61,652
税金等調整前当期純利益	1,883,220	2,303,041
法人税、住民税及び事業税	861,478	1,011,760
法人税等調整額	△22,663	△5,268
法人税等合計	838,815	1,006,492
少数株主損益調整前当期純利益	1,044,404	1,296,549
少数株主利益	—	1,420
当期純利益	1,044,404	1,295,129

## 連結包括利益計算書

	(単位：千円)	
	前連結会計年度 (自 平成25年9月1日 至 平成26年8月31日)	当連結会計年度 (自 平成26年9月1日 至 平成27年8月31日)
少数株主損益調整前当期純利益	1,044,404	1,296,549
その他の包括利益		
その他有価証券評価差額金	△617	797
その他の包括利益合計	※1 △617	※1 797
包括利益	1,043,786	1,297,347
(内訳)		
親会社株主に係る包括利益	1,043,786	1,295,926
少数株主に係る包括利益	-	1,420

## (3) 連結株主資本等変動計算書

前連結会計年度(自 平成25年9月1日 至 平成26年8月31日)

(単位：千円)

	株主資本					その他の包括利益累計額		少数株主持分	純資産合計
	資本金	資本剰余金	利益剰余金	自己株式	株主資本合計	その他有価証券評価差額金	その他の包括利益累計額合計		
当期首残高	737,815	609,788	3,495,589	△164	4,843,029	138	138	—	4,843,168
当期変動額									
剰余金の配当			△192,418		△192,418				△192,418
当期純利益			1,044,404		1,044,404				1,044,404
連結範囲の変動			—		—				—
株主資本以外の項目の当期変動額(純額)						△617	△617	—	△617
当期変動額合計	—	—	851,985	—	851,985	△617	△617	—	851,368
当期末残高	737,815	609,788	4,347,575	△164	5,695,015	△479	△479	—	5,694,536

当連結会計年度(自 平成26年9月1日 至 平成27年8月31日)

(単位：千円)

	株主資本					その他の包括利益累計額		少数株主持分	純資産合計
	資本金	資本剰余金	利益剰余金	自己株式	株主資本合計	その他有価証券評価差額金	その他の包括利益累計額合計		
当期首残高	737,815	609,788	4,347,575	△164	5,695,015	△479	△479	—	5,694,536
当期変動額									
剰余金の配当			△205,843		△205,843				△205,843
当期純利益			1,295,129		1,295,129				1,295,129
連結範囲の変動			△75,273		△75,273				△75,273
株主資本以外の項目の当期変動額(純額)						797	797	18,611	19,408
当期変動額合計	—	—	1,014,012	—	1,014,012	797	797	18,611	1,033,421
当期末残高	737,815	609,788	5,361,588	△164	6,709,028	317	317	18,611	6,727,957

## (4) 連結キャッシュ・フロー計算書

	(単位：千円)	
	前連結会計年度 (自 平成25年9月1日 至 平成26年8月31日)	当連結会計年度 (自 平成26年9月1日 至 平成27年8月31日)
<b>営業活動によるキャッシュ・フロー</b>		
税金等調整前当期純利益	1,883,220	2,303,041
減価償却費	69,543	67,295
減損損失	—	58,000
のれん償却額	8,077	54,166
退職給付に係る負債の増減額(△は減少)	4,707	3,704
役員退職慰労引当金の増減額(△は減少)	11,208	5,761
役員賞与引当金の増減額(△は減少)	△1,950	2,050
賞与引当金の増減額(△は減少)	4,036	△633
受取利息及び受取配当金	△3,260	△3,327
支払利息	1,608	2,020
関係会社出資金評価損	21,245	—
固定資産除却損	4,250	2,949
移転費用	4,544	702
売上債権の増減額(△は増加)	△178,687	△196,243
営業債務の増減額(△は減少)	41,815	217,526
未払費用の増減額(△は減少)	6,563	△10,070
未払消費税等の増減額(△は減少)	237,444	119,437
未払法人税等の増減額(△は減少)	2,032	5,279
前受金の増減額(△は減少)	106,765	△41,210
その他	45,421	△38,626
小計	2,268,585	2,551,823
利息及び配当金の受取額	3,260	3,571
利息の支払額	△1,608	△2,020
法人税等の支払額	△762,368	△927,819
営業活動によるキャッシュ・フロー	1,507,868	1,625,554
<b>投資活動によるキャッシュ・フロー</b>		
有価証券の償還による収入	—	100,000
投資有価証券の取得による支出	△200,000	△226,095
投資有価証券の売却による収入	—	580
有形固定資産の取得による支出	△22,472	△20,861
無形固定資産の取得による支出	△7,173	△1,646
事業譲受による支出	—	△12,000
関係会社株式の取得による支出	△246,040	—
関係会社貸付けによる支出	△187,000	—
貸付けによる支出	—	△30,000
敷金及び保証金の差入による支出	△45,806	△24,061
敷金及び保証金の返還による収入	13,000	12,512
連結の範囲の変更を伴う子会社株式の取得による支出	—	※2 △84,190
その他	△6,000	—
投資活動によるキャッシュ・フロー	△701,490	△285,762

(単位：千円)

	前連結会計年度 (自 平成25年9月1日 至 平成26年8月31日)	当連結会計年度 (自 平成26年9月1日 至 平成27年8月31日)
財務活動によるキャッシュ・フロー		
短期借入金の純増減額 (△は減少)	50,000	50,000
配当金の支払額	△192,318	△206,052
財務活動によるキャッシュ・フロー	△142,318	△156,052
現金及び現金同等物の増減額 (△は減少)	664,059	1,183,739
現金及び現金同等物の期首残高	1,988,822	2,652,882
連結の範囲の変更に伴う現金及び現金同等物の増減額 (△は減少)	—	86,199
現金及び現金同等物の期末残高	※1 2,652,882	※1 3,922,822

(5) 連結財務諸表に関する注記事項

(継続企業の前提に関する注記)

該当事項はありません。

(連結財務諸表作成のための基本となる重要な事項)

1. 連結の範囲に関する事項

(1) 連結子会社の数 4社

主要な連結子会社名

株式会社ボイスエンタープライズ

株式会社ティーシーエイ

株式会社WS S スタッフイング

株式会社ジャッツ

第1四半期連結会計期間より、重要性が増した株式会社ティーシーエイ及び株式会社WS S スタッフイングを連結の範囲に含めております。

また、株式会社ジャッツは、平成26年10月に発行済株式の65%を取得したことにより、第1四半期連結会計期間より連結の範囲に含めております。

(2) 主要な非連結子会社

人可夢商務諮詢(上海)有限公司

連結の範囲から除いた理由

人可夢商務諮詢(上海)有限公司は、小規模会社であり、総資産、売上高、当期純損益及び利益剰余金等は、いずれも連結財務諸表に重要な影響を及ぼしていないためであります。

2. 持分法の適用に関する事項

(1) 持分法を適用した非連結子会社又は関連会社の数

該当する会社はありません。

(2) 持分法を適用していない非連結子会社又は関連会社の名称等

(非連結子会社)

人可夢商務諮詢(上海)有限公司

持分法を適用していない理由

人可夢商務諮詢(上海)有限公司は、当期純損益及び利益剰余金等からみて、持分法の対象から除いても連結財務諸表に及ぼす影響が軽微であり、かつ、全体としても重要性がないため持分法の適用範囲から除外しております。

3. 連結子会社の事業年度等に関する事項

連結子会社の決算日は、連結決算日と一致しております。

4. 会計処理基準に関する事項

(1) 重要な資産の評価基準及び評価方法

① 有価証券

a 子会社株式

移動平均法による原価法を採用しております。

b その他有価証券

時価のあるもの

決算期末日の市場価格等に基づく時価法を採用しております。

(評価差額は、全部純資産直入法により処理し、売却原価は、移動平均法により算定)

時価のないもの

移動平均法による原価法を採用しております。

(2) 重要な減価償却資産の減価償却の方法

① 有形固定資産

定率法を採用しております。

ただし、建物(建物附属設備を除く)については定額法によっております。

また、取得原価が10万円以上20万円未満の少額減価償却資産については、3年間で均等償却する方法を採用しております。

なお、主な耐用年数は以下のとおりであります。

建物	3年～32年
工具、器具及び備品	3年～15年

② 無形固定資産

定額法を採用しております。

なお、主な耐用年数は以下のとおりであります。

自社利用のソフトウェア 5年(利用可能期間)

(3) 重要な引当金の計上基準

① 貸倒引当金

債権の貸倒による損失に備えるため、一般債権については、貸倒実績率による計算額を、貸倒懸念債権等特定の債権については、個別に回収可能性を検討し、回収不能見込額を計上しております。

② 賞与引当金

従業員の賞与の支給に備えるため、翌連結会計年度の賞与支給見込額のうち、当連結会計年度に対応する金額を計上しております。

③ 役員賞与引当金

役員の賞与の支給に備えるため、支給見込額に基づき計上しております。

④ 役員退職慰労引当金

役員の退職慰労金の支給に備えるため、内規に基づく期末要支給額を計上しております。

(4) 退職給付に係る会計処理の方法

当社及び一部の連結子会社は、退職給付に係る負債及び退職給付費用の計算に、退職給付に係る期末自己都合要支給額を退職給付債務とする方法を用いた簡便法を適用しております。

(5) のれんの償却方法及び期間

のれんの償却については、その投資効果の発現する期間を合理的に見積もり、その見積もり期間に応じて均等償却しております。

(6) 連結キャッシュ・フロー計算書における資金の範囲

手許現金、随時引き出し可能な預金及び容易に換金可能であり、かつ、価値の変動について僅少なりスクしか負わない取得日から3ヶ月以内に償還期限の到来する短期投資からなっております。

(7) その他連結財務諸表作成のための重要な事項

消費税等の会計処理

消費税及び地方消費税の会計処理は、税抜方式によっております。



(未適用の会計基準等)

(企業結合に関する会計基準等)

- ・「企業結合に関する会計基準」(企業会計基準第21号 平成25年9月13日)
- ・「連結財務諸表に関する会計基準」(企業会計基準第22号 平成25年9月13日)
- ・「事業分離等に関する会計基準」(企業会計基準第7号 平成25年9月13日)
- ・「1株当たり当期純利益に関する会計基準」(企業会計基準第2号 平成25年9月13日)
- ・「企業結合会計基準及び事業分離等会計基準に関する適用指針」(企業会計基準適用指針第10号 平成25年9月13日)
- ・「1株当たり当期純利益に関する会計基準の適用指針」(企業会計基準適用指針第4号 平成25年9月13日)

## (1) 概要

本会計基準等は、①子会社株式の追加取得等において支配が継続している場合の子会社に対する親会社の持分変動の取扱い、②取得関連費用の取扱い、③当期純利益の表示及び少数株主持分から非支配株主持分への変更、④暫定的な会計処理の取扱いを中心に改正されたものであります。

## (2) 適用予定日

平成28年8月期の期首より適用する予定であります。なお、暫定的な会計処理の取扱いについては、平成28年8月期の期首以後実施される企業結合から適用する予定であります。

## (3) 当該会計基準等の適用による影響

当連結財務諸表の作成時において、連結財務諸表に与える影響額は、未定であります。

(連結貸借対照表関係)

※1 非連結子会社に対するものは、次のとおりであります。

	前連結会計年度 (平成26年8月31日)	当連結会計年度 (平成27年8月31日)
関係会社株式	246,040千円	—千円
関係会社出資金	5,357千円	5,357千円

## 2 コミットメントライン

当社は、資金調達の機動性および安定性の確保を目的として、取引金融機関3社とコミットメントライン契約を締結しております。

これら契約に基づく当連結会計年度末における借入未実行残高は次のとおりであります。

	前連結会計年度 (平成26年8月31日)	当連結会計年度 (平成27年8月31日)
コミットメントラインの総額	1,500,000千円	1,500,000千円
借入実行残高	150,000千円	200,000千円
差引額	1,350,000千円	1,300,000千円

(連結損益計算書関係)

※1 販売費及び一般管理費のうち主要な費目及び金額は、次のとおりであります。

	前連結会計年度 (自 平成25年9月1日 至 平成26年8月31日)		当連結会計年度 (自 平成26年9月1日 至 平成27年8月31日)	
	広告宣伝費	140,659千円		275,109千円
給与	596,499千円		854,184千円	
募集費	309,770千円		352,808千円	
役員賞与引当金繰入額	11,650千円		13,700千円	
賞与引当金繰入額	70,622千円		74,364千円	
役員退職慰労引当金繰入額	11,208千円		7,678千円	
退職給付費用	6,348千円		9,970千円	
減価償却費	69,543千円		67,295千円	

※2 固定資産除却損の内訳は、次のとおりであります。

	前連結会計年度 (自 平成25年9月1日 至 平成26年8月31日)		当連結会計年度 (自 平成26年9月1日 至 平成27年8月31日)	
	建物	3,941千円		2,643千円
工具、器具及び備品	308千円		306千円	
計	4,250千円		2,949千円	

※3 減損損失

前連結会計年度(自 平成25年9月1日 至 平成26年8月31日)

該当事項はありません。

当連結会計年度(自 平成26年9月1日 至 平成27年8月31日)

当社グループは、以下の資産グループについて減損損失を計上いたしました。

用途	種類	場所	金額
連結子会社 (株式会社ジャッツ)	のれん	東京都品川区	58,000千円

当社グループは、親会社については主として事業拠点ごとに、連結子会社についてはのれんを含め会社別に1つの資産グループとして、それぞれグルーピングしております。

当社の連結子会社である株式会社ジャッツについて、取得時において当初想定していた収益が見込めなくなったことにより、帳簿価額を回収可能価額まで減額し、当該減少額を減損損失として特別損失に計上しております。

なお、回収可能価額は使用価値により測定しており、将来キャッシュフローを9.6%で割り引いて算定しております。

## (連結包括利益計算書関係)

## ※1 その他の包括利益に係る組替調整額及び税効果額

	前連結会計年度 (自 平成25年9月1日 至 平成26年8月31日)	当連結会計年度 (自 平成26年9月1日 至 平成27年8月31日)
その他有価証券評価差額金		
当期発生額	△960千円	1,220千円
組替調整額	— 千円	— 千円
税効果調整前	△960千円	1,220千円
税効果額	342千円	422千円
その他有価証券評価差額金	△617千円	797千円
その他の包括利益合計	△617千円	797千円

## (連結株主資本等変動計算書関係)

前連結会計年度(自 平成25年9月1日 至 平成26年8月31日)

## 1. 発行済株式に関する事項

	当連結会計年度期首 株式数 (株)	当連結会計年度増加 株式数 (株)	当連結会計年度減少 株式数 (株)	当連結会計年度末 株式数 (株)
発行済株式				
普通株式	8,950,000	—	—	8,950,000
合計	8,950,000	—	—	8,950,000

## 2. 自己株式に関する事項

	当連結会計年度期首 株式数 (株)	当連結会計年度増加 株式数 (株)	当連結会計年度減少 株式数 (株)	当連結会計年度末 株式数 (株)
普通株式	292	—	—	292
合計	292	—	—	292

## 3. 新株予約権等に関する事項

該当事項はありません。

## 4. 配当に関する事項

## (1) 配当金支払額

(決議)	株式の種類	配当金の総額 (千円)	1株当たり配当額 (円)	基準日	効力発生日
平成25年11月28日 定時株主総会	普通株式	93,971	10.50	平成25年8月31日	平成25年11月29日
平成26年4月8日 取締役会	普通株式	98,446	11.00	平成26年2月28日	平成26年5月15日

## (2) 基準日が当期に属する配当のうち、配当の効力発生日が翌期となるもの

(決議)	株式の種類	配当金の総額 (千円)	配当の原資	1株当たり 配当額(円)	基準日	効力発生日
平成26年11月27日 定時株主総会	普通株式	102,921	利益剰余金	11.50	平成26年8月31日	平成26年11月28日

当連結会計年度(自 平成26年9月1日 至 平成27年8月31日)

## 1. 発行済株式に関する事項

	当連結会計年度期首 株式数 (株)	当連結会計年度増加 株式数 (株)	当連結会計年度減少 株式数 (株)	当連結会計年度末 株式数 (株)
発行済株式				
普通株式	8,950,000	—	—	8,950,000
合計	8,950,000	—	—	8,950,000

## 2. 自己株式に関する事項

	当連結会計年度期首 株式数 (株)	当連結会計年度増加 株式数 (株)	当連結会計年度減少 株式数 (株)	当連結会計年度末 株式数 (株)
普通株式	292	—	—	292
合計	292	—	—	292

## 3. 新株予約権等に関する事項

該当事項はありません。

## 4. 配当に関する事項

## (1) 配当金支払額

(決議)	株式の種類	配当金の総額 (千円)	1株当たり配当額 (円)	基準日	効力発生日
平成26年11月27日 定時株主総会	普通株式	102,921	11.50	平成26年8月31日	平成26年11月28日
平成27年4月9日 取締役会	普通株式	102,921	11.50	平成27年2月28日	平成27年5月15日

## (2) 基準日が当期に属する配当のうち、配当の効力発生日が翌期となるもの

(決議)	株式の種類	配当金の総額 (千円)	配当の原資	1株当たり 配当額(円)	基準日	効力発生日
平成27年11月27日 定時株主総会	普通株式	102,921	利益剰余金	11.50	平成27年8月31日	平成27年11月30日

(連結キャッシュ・フロー計算書関係)

※1 現金及び現金同等物の期末残高と連結貸借対照表に掲記されている科目の金額との関係は、次のとおりであります。

	前連結会計年度 (自 平成25年9月1日 至 平成26年8月31日)	当連結会計年度 (自 平成26年9月1日 至 平成27年8月31日)
現金及び預金勘定	2,652,882千円	3,922,822千円
現金及び現金同等物	2,652,882千円	3,922,822千円

※2 株式の取得により新たに連結子会社となった会社の資産及び負債の主な内訳

株式の取得により新たに株式会社ジャッツを連結したことに伴う連結開始時の資産及び負債の内訳並びに株式会社ジャッツ株式の取得価額と株式会社ジャッツ取得のための支出との関係は次のとおりです。

流動資産	175,317千円
固定資産	29,987千円
のれん	111,124千円
流動負債	△138,453千円
固定負債	△17,734千円
少数株主持分	△17,190千円
株式の取得価額	143,050千円
現金及び現金同等物	△58,859千円
差引：取得のための支出	84,190千円

## (セグメント情報等)

## 1 報告セグメントの概要

当社グループの報告セグメントは、当社の構成単位のうち分離された財務情報が入手可能であり、取締役会が、経営資源の配分の決定及び業績を評価するために、定期的に検討を行う対象となっているものであります。

当社グループは、事業活動の特徴、法的規制等を考慮した経営管理上の区分によって、「アウトソーシング事業」、「人材派遣事業」の2つを報告セグメントとしております。

「アウトソーシング事業」は、メーカーや通信キャリア等からの一連の業務(販売戦略の企画立案、人員の手配、接客販売業務等)全体の受託を、「人材派遣事業」は、メーカー、通信キャリア及びスーパー・GMS等への派遣先ニーズに応じたスタッフの派遣を主な業務としております。

## 2 報告セグメントごとの売上高、利益又は損失、資産、負債その他の項目の金額の算定方法

報告されている事業セグメントの会計処理の方法は、「連結財務諸表作成のための基本となる重要な事項」における記載と概ね同一であります。

報告セグメントの利益は、営業利益ベースの数値であります。

## 3 報告セグメントごとの売上高、利益又は損失、資産、負債その他の項目の金額に関する情報

前連結会計年度(自 平成25年9月1日 至 平成26年8月31日)

(単位：千円)

	報告セグメント			その他 (注) 2	合計	調整額 (注) 3	連結財務諸 表計上額
	アウトソー シング事業	人材派遣 事業	計				
売上高							
外部顧客への売上高	16,082,872	6,111,491	22,194,363	45,287	22,239,651	—	22,239,651
セグメント間の 内部売上高又は振替高	—	—	—	—	—	—	—
計	16,082,872	6,111,491	22,194,363	45,287	22,239,651	—	22,239,651
セグメント利益 又は損失(△)(注) 1	1,586,472	345,416	1,931,889	△6,799	1,925,089	△18,382	1,906,707
セグメント資産	4,808,216	1,969,485	6,777,701	13,190	6,790,891	1,794,570	8,585,462
その他の項目							
減価償却費(注) 4 (のれん)	36,997	14,059	51,056	104	51,161	18,382	69,543
当期償却額	—	8,077	8,077	—	8,077	—	8,077
当期末残高	—	20,866	20,866	—	20,866	—	20,866
減損損失	—	—	—	—	—	—	—
有形固定資産及び 無形固定資産の増加額	34,035	12,933	46,969	95	47,065	—	47,065

(注) 1 セグメント利益又は損失は、連結損益計算書の営業利益と調整を行っております。

2 「その他」の区分は報告セグメントに含まれない事業セグメントであり、教育研修等を含んでおります。

3 調整額は以下の通りであります。

(1)セグメント利益又は損失の調整額は、各報告セグメントに配分していない全社費用であり、全社資産にかかる減価償却費であります。

(2)セグメント資産の調整額は、各報告セグメントに配分していない全社資産であり、本社土地、本社建物であります。

(3)その他の項目の減価償却費の調整額は、各報告セグメントに配分していない全社資産にかかる減価償却費であります。

4 減価償却費には長期前払費用の償却額が含まれております。

当連結会計年度(自 平成26年9月1日 至 平成27年8月31日)

(単位:千円)

	報告セグメント			その他 (注) 2	合計	調整額 (注) 3	連結財務諸 表計上額
	アウトソー シング事業	人材派遣 事業	計				
売上高							
外部顧客への売上高	17,836,947	8,283,305	26,120,252	192,183	26,312,436	—	26,312,436
セグメント間の 内部売上高又は振替高	—	48,130	48,130	—	48,130	△48,130	—
計	17,836,947	8,331,435	26,168,383	192,183	26,360,566	△48,130	26,312,436
セグメント利益 又は損失(△)(注) 1	2,049,886	300,372	2,350,259	24,947	2,375,207	△18,382	2,356,824
セグメント資産	5,931,621	2,583,033	8,514,654	73,252	8,587,906	1,776,187	10,364,094
その他の項目							
減価償却費(注) 4 (のれん)	34,783	13,964	48,747	164	48,912	18,382	67,295
当期償却額	6,560	44,242	50,802	3,364	54,166	—	54,166
当期末残高	44,300	290,016	334,317	29,011	363,328	—	363,328
減損損失(注) 5	14,522	43,025	57,548	451	58,000	—	58,000
有形固定資産及び 無形固定資産の増加額	13,290	5,539	18,830	32	18,862	—	18,862

(注) 1 セグメント利益又は損失は、連結損益計算書の営業利益と調整を行っております。

2 「その他」の区分は報告セグメントに含まれない事業セグメントであり、社会福祉サービス、教育研修等を含んでおります。

3 調整額は以下の通りであります。

(1)セグメント利益又は損失の調整額は、各報告セグメントに配分していない全社費用であり、全社資産にかかる減価償却費であります。

(2)セグメント資産の調整額は、各報告セグメントに配分していない全社資産であり、本社土地、本社建物であります。

(3)その他の項目の減価償却費の調整額は、各報告セグメントに配分していない全社資産にかかる減価償却費であります。

4 減価償却費には長期前払費用の償却額が含まれております。

5 減損損失は、当社の連結子会社である株式会社ジャッツについて、取得時において当初想定していた収益が見込めなくなったことに伴い、のれんの帳簿価額を回収可能価額まで減額したことにより発生した減損損失であります。

## (関連情報)

前連結会計年度(自 平成25年9月1日 至 平成26年8月31日)

## 1. 製品及びサービスごとの情報

セグメント情報に同様の情報を開示しているため、記載を省略しております。

## 2. 地域ごとの情報

## (1) 売上高

本邦の外部顧客への売上高が連結損益計算書の売上高の90%を超えるため、記載を省略しております。

## (2) 有形固定資産

本邦以外に所在している有形固定資産が存在しないため、記載を省略しております。

## 3. 主要な顧客ごとの情報

(単位：千円)

顧客の氏名又は名称	売上高	関連するセグメント名
東日本電信電話株式会社	4,513,568	アウトソーシング事業
ソフトバンク株式会社(注)	3,350,750	アウトソーシング事業 人材派遣事業
NTTコムマーケティング株式会社	2,587,503	アウトソーシング事業

(注) ソフトバンクモバイル株式会社は、平成27年4月1日に、ソフトバンクBB株式会社、ソフトバンクテレコム株式会社、ワイモバイル株式会社の3社を吸収合併し、平成27年7月1日よりソフトバンク株式会社に商号変更されております。ソフトバンク株式会社(旧 ソフトバンクモバイル株式会社)の売上高には、ソフトバンクBB株式会社、ソフトバンクテレコム株式会社及びワイモバイル株式会社の売上高を含めて記載しております。

当連結会計年度(自 平成26年9月1日 至 平成27年8月31日)

## 1. 製品及びサービスごとの情報

セグメント情報に同様の情報を開示しているため、記載を省略しております。

## 2. 地域ごとの情報

## (1) 売上高

本邦の外部顧客への売上高が連結損益計算書の売上高の90%を超えるため、記載を省略しております。

## (2) 有形固定資産

本邦以外に所在している有形固定資産が存在しないため、記載を省略しております。

## 3. 主要な顧客ごとの情報

(単位：千円)

顧客の氏名又は名称	売上高	関連するセグメント名
ソフトバンク株式会社	4,050,449	アウトソーシング事業 人材派遣事業
東日本電信電話株式会社	2,502,019	アウトソーシング事業

(注) ソフトバンクモバイル株式会社は、平成27年4月1日に、ソフトバンクBB株式会社、ソフトバンクテレコム株式会社、ワイモバイル株式会社の3社を吸収合併し、平成27年7月1日よりソフトバンク株式会社に商号変更されております。ソフトバンク株式会社(旧 ソフトバンクモバイル株式会社)の売上高には、ソフトバンクBB株式会社、ソフトバンクテレコム株式会社及びワイモバイル株式会社の売上高を含めて記載しております。

## (報告セグメントごとの固定資産の減損損失に関する情報)

前連結会計年度(自 平成25年9月1日 至 平成26年8月31日)

セグメント情報に同様の情報を開示しているため、記載を省略しております。

当連結会計年度(自 平成26年9月1日 至 平成27年8月31日)

セグメント情報に同様の情報を開示しているため、記載を省略しております。



(報告セグメントごとののれんの償却額及び未償却残高に関する情報)

前連結会計年度(自 平成25年9月1日 至 平成26年8月31日)

セグメント情報に同様の情報を開示しているため、記載を省略しております。

当連結会計年度(自 平成26年9月1日 至 平成27年8月31日)

セグメント情報に同様の情報を開示しているため、記載を省略しております。

(報告セグメントごとの負ののれん発生益に関する情報)

該当事項はありません。

(1株当たり情報)

	前連結会計年度 (自 平成25年9月1日 至 平成26年8月31日)	当連結会計年度 (自 平成26年9月1日 至 平成27年8月31日)
1株当たり純資産額	636円28銭	749円67銭
1株当たり当期純利益金額	116円70銭	144円71銭

(注) 1 潜在株式調整後1株当たり当期純利益金額については、潜在株式が存在しないため記載しておりません。

2 1株当たり当期純利益金額の算定上の基礎は、以下のとおりであります。

項目	前連結会計年度 (自 平成25年9月1日 至 平成26年8月31日)	当連結会計年度 (自 平成26年9月1日 至 平成27年8月31日)
1株当たり当期純利益金額		
当期純利益(千円)	1,044,404	1,295,129
普通株式に係る当期純利益(千円)	1,044,404	1,295,129
普通株式の期中平均株式数(株)	8,949,708	8,949,708

3 1株当たり純資産額の算定上の基礎は、以下のとおりであります。

項目	前連結会計年度 (平成26年8月31日)	当連結会計年度 (平成27年8月31日)
純資産の部の合計額(千円)	5,694,536	6,727,957
純資産の部の合計額から控除する金額(千円)	—	18,611
(うち少数株主持分(千円))	—	18,611
普通株式に係る期末の純資産額(千円)	5,694,536	6,709,346
1株当たり純資産額の算定に用いられた期末の普通株式の数(株)	8,949,708	8,949,708

(重要な後発事象)

該当事項はありません。

6. その他

(1) 役員の変動

① 代表取締役の変動

該当事項はありません。

② その他の役員の変動

該当事項はありません。